

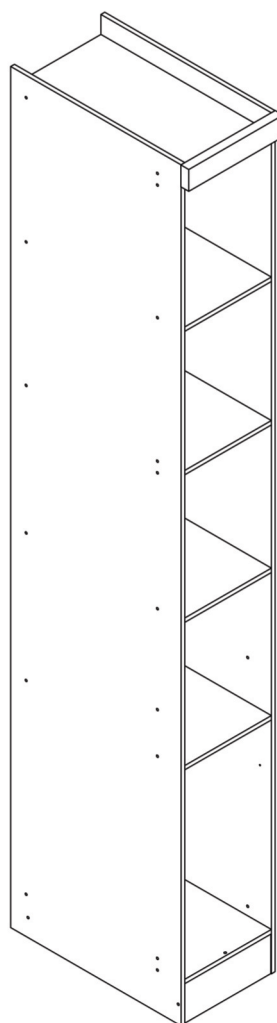


NOVO
HORIZ
ONTE

www.moveisnovohorizonte.com.br

MÓDULO CANTONEIRA RIZON

ALT.: 2365mm | LARG.: 299mm | PROF.: 565mm



CURTA NOSSA PÁGINA
NO FACEBOOK
LINK AO LADO (QR CODE)



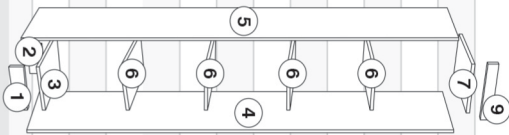
FICHA TÉCNICA

PRODUTO 100% MDF
ACABAMENTO EM ALTO BRILHO ULTRAVIOLETA E HD











PARA ASSISTÊNCIA TÉCNICA, INDICAR NOME,
CÓDIGO E COR DA PEÇA.

PARA SOLICITAR FERRAGENS, UTILIZE A
LISTA DA PÁGINA 2.

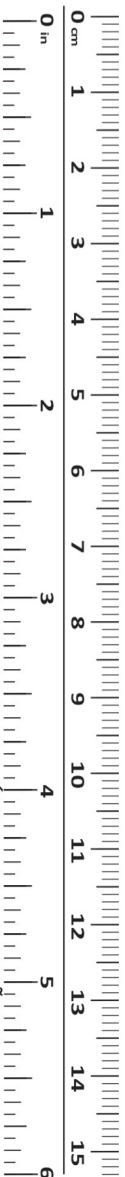
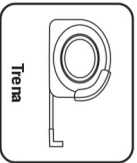
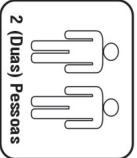
RELAÇÃO / QUANTIDADE DE PEÇAS

CÓDIGO		Nº		DESCRIÇÃO DAS PEÇAS	COMPR.	LARG.	QUANT.
14389	01	RODAPÉ FRONTAL			274	110	01
14388	02	RODAPÉ TRASEIRO			274	110	01
14385	03	BASE			540	274	01
14372	04	LATERAL DIREITA			2364	540	01
14373	05	LATERAL ESQUERDA			2364	540	01
14386	06	PRATELEIRA			540	274	04
14384	07	TAMPO			540	274	01
14387	08	COSTAS			2200	296	01
14390	09	MOLDURA SUPERIOR			299	60	01

RELAÇÃO / QUANTIDADE DE FERRAGENS

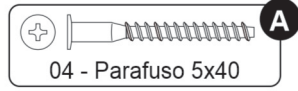
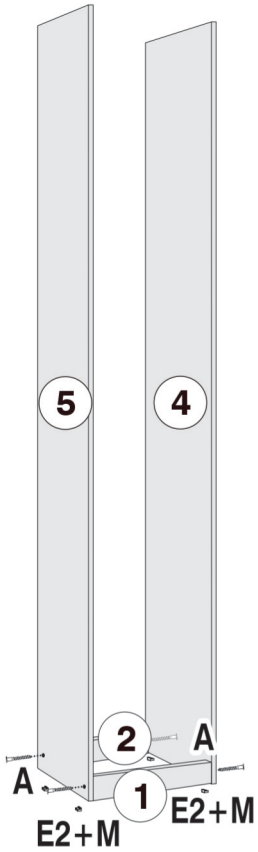
CÓDIGO	LETRA	DESCRIÇÃO DAS FERRAGENS	QUANT.
2272	A	PARAFUSO 5x40 PHI 	28
1453	D9	CANTONEIRA 4 FUROS 	02
14699	C6	PREGO 8x8 	40
1117	E2	SAPATA PLÁSTICA 15x15 	04
1158	E6	GIZ 	01
1422	F	PARAFUSO 3,5x35 CHATA PHI 	02
3376	B8	PARAFUSO UNIÃO M4x22 FEMEA CHATA 	04
14754	B9	PARAFUSO UNIÃO M4x12 MACHO CHATA 	04
2041	M	PARAFUSO 3,5x12 CHATA PHI 	12
12342	Z5	TAPA FURO ADESIVO 17mm 	46

NECESSÁRIO PARA MONTAGEM

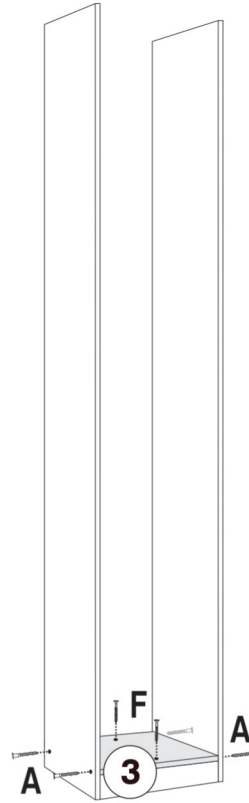


UTILIZE A REGUA PARA A MEDIÇÃO DOS PARAFUSOS

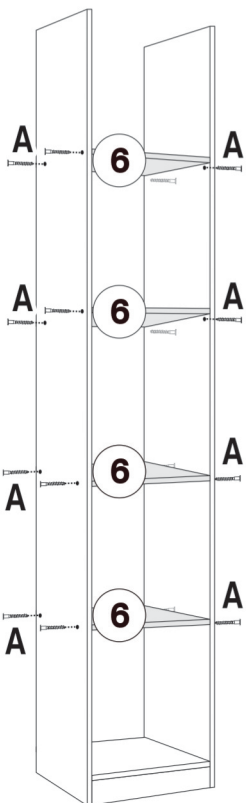
① PARAFUSAR RODAPÉ NAS LATERAIS.



② PARAFUSAR BASE.

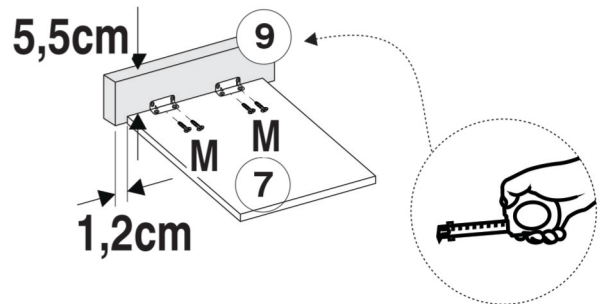
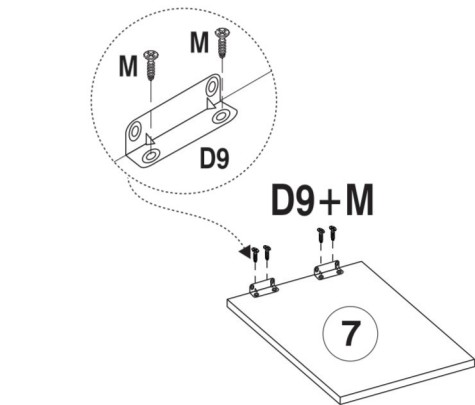


③ PARAFUSAR PRATELEIRAS.

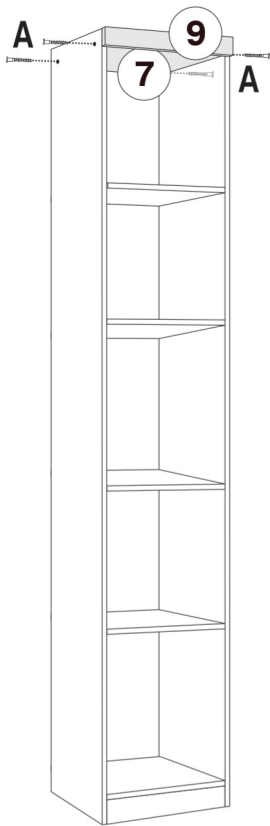


④ PREPARAR DO TAMPO.

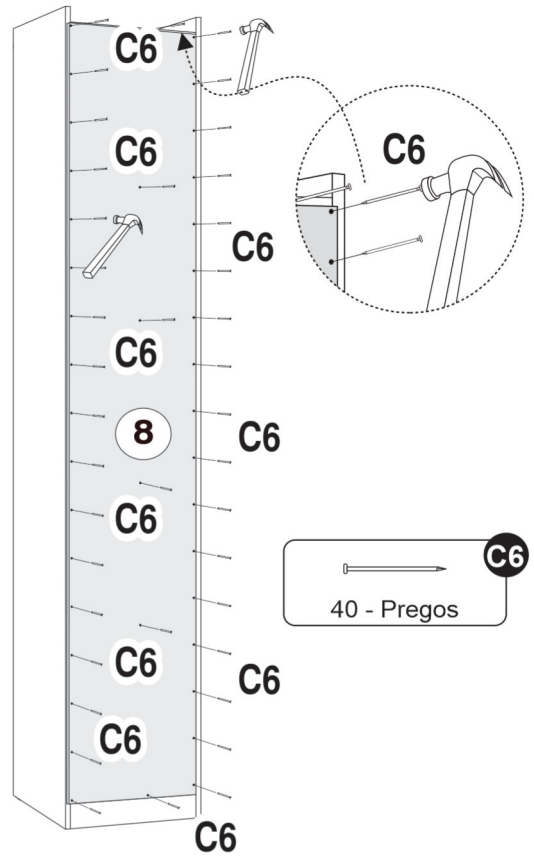
ATENÇÃO: FIXAR A MOLDURA A 5,5cm COM CANTONEIRA 4 FUROS CONFORME DESENHO ABAIXO.



5) FIXAR TAMPO.



6) PREGAR A COSTAS.



NOVO
HORIZ
ONTE

www.moveisnovohorizonte.com.br