

# ME-4154



## Instruções de Montagem Assembly Instructions Instrucciones de Armado

Acesse Vídeos de Montagens  
Access Mounting Videos  
Acceder a los Vídeos de Montaje  
[www.tecnomobili.ind.br](http://www.tecnomobili.ind.br)

**tecnomobili**

Estrada RSC 453, Km s/nº | Garibaldi | RS  
CEP: 95720-000 | Fone / Fax: 54.3464.2050  
[sac@moveisvideira.com.br](mailto:sac@moveisvideira.com.br)

### Lista de Peças / List of pieces / Lista de piezas

CÓD	DESCRIÇÃO	DESCRIPTION	DESCRIPCIÓN	QTD	M. PRIMA	DIMENSÕES	Cód
01	Tampo	Top	Tapa	1	MDP 15mm	900x450x15mm	704154
02	Lateral	Left Side	Lateral Izquierda	2	MDP 15mm	720x370x15mm	304154
03	Costa	Back	Revés	2	MDP 3mm	590x260x3mm	404154
04	Prateleira Móvel	Móble Shelf	Entrepaños Móvil	1	MDP 15mm	568x255x15mm	204154
05	Porta Esquerda	Left Door	Puerta Izquierda	1	MDP 15mm	498x280x15mm	94154
06	Porta Direita	Right Door	Puerta Dereita	1	MDP 15mm	498x280x15mm	84154
07	Base	Base	Base	1	MDP 15mm	600x300x15mm	104154
08	Travessa	Traverse	Traviessa	1	MDP 15mm	556x120x15mm	604154
09	Pé Esquerdo Tubo	Left Pipe Foot	Pié Izquierdo Tubo	1	Tubo 20x20mm	296x200x20mm	8605-8607
10	Pé Direito Tubo	Right Pipe Foot	Pié Derecho Tubo	1	Tubo 20x20mm	296x200x20mm	8606-8608

#### Notas Especiais:

**01** -Examine completamente todas as peças do móvel antes de começar o trabalho.

**02** -Recomenda-se montar o móvel conforme este Manual de Montagem.

**03** -É de responsabilidade do montador seguir as instruções do Manual de Montagem, que são fundamentais para garantir a estrutura do móvel.

**04** -Para limpeza, utilizar somente pano úmido e sabão neutro.

#### Special notes:

**01** -Check all parts of the unit thoroughly before starting work.

**02** -It is recommended to assemble the furniture according to this Installation Manual.

**03** -It is the responsibility of the assembler to follow the instructions in the Assembly Manual, which are essential to ensure the structure of the furniture.

**04** -For cleaning use only damp cloth and neutral soap.

#### Notas especiales:

**01** -Examine completamente todas las piezas del mueble antes de iniciar el trabajo.

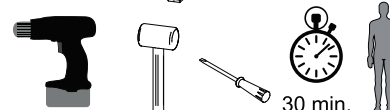
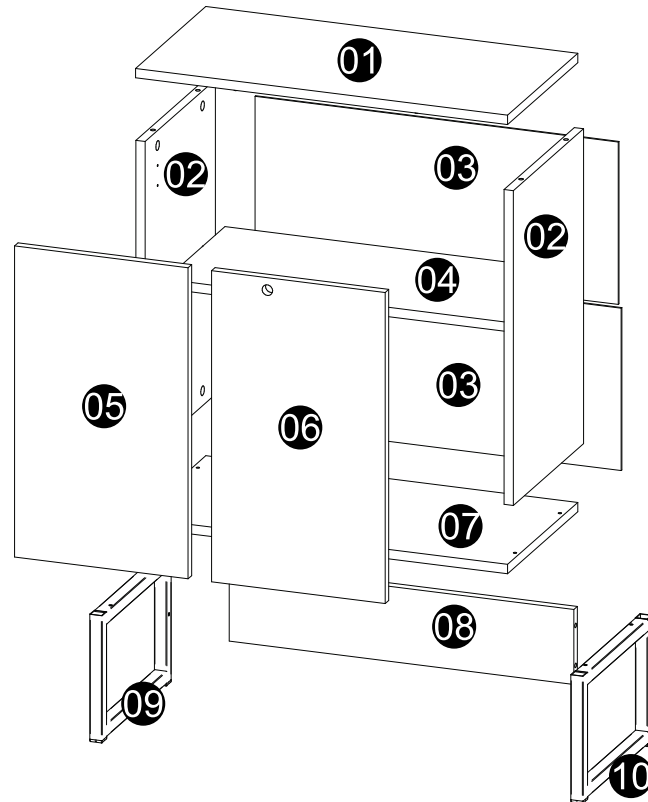
**02** -Se recomienda montar el mueble conforme el Manual de Ensamblaje.

**03** -Es de responsabilidad del montador seguir las instrucciones del Manual de Ensamblaje, que son fundamentales para garantizar la estructura del mueble.

**04** -Para limpieza solamente usar trapo húmedo y jabón neutro.

#### Guarante certificate:

The guarantee of products manufactured by Móveis Videira LTDA covers any defects / manufacturing defects, within the period established by the Consumer Protection Code, in its Article 26, II, which provides for a legal guarantee of ninety (90) days.



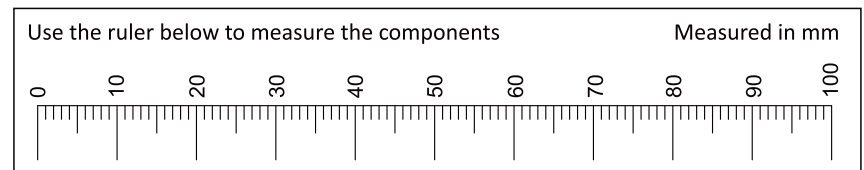
### TAMANHO REAL - TAMAÑO VERDADERO - REAL SIZE

REF	DESCRIÇÃO	QTD	CÓD
A	Parafuso 3,5 x 16mm	20	8096

### ILUSTRAÇÃO - ILUSTRACION - ILLUSTRATION

REF	DESCRIÇÃO	QTD	CÓD
B	80x48x31mm Dobradiça Curva Calço nº 12	04	8599
C	Puxador	02	5169
D	Fechadura	01	5474
E	Ponteira Quadrada 20x20	04	8603
F	14 x 8 x 5mm Suporte Prateleira 5x8	06	3748
G	22 x 3mm Prego 10x10	20	3051
H	34 x 7mm Parafuso Minifix	08	3771
I	15 x 12mm Tambor Minifix	12	9516
J	Parafuso 3,5 x 30mm CF	04	8143
K	Rosca M6 Parafuso Minifix	04	8604
L	Distânciador	01	6516
M	3,5 x 14mm CF	04	3759
N	40 x 25 x 1.55mm Batente	01	6523

### Ferramentas | Tools | Herramientas



Revisão: 00  
Data: 24/06/2020

