

<b>A 06</b> PARAFUSO FI CH PH 4,5x50 SCREW FI CH PH 4,5x50 TORNILLO FI CH PH 4,5x50	<b>F 08</b> CAVILHA MADEIRA 6x25 WOOD PEG 6x25 TARUGO DE MADEIRA 6x25	<b>V 04</b> PINO GIROFIX 35mm GIROFIX PIN 35mm TORNILLO DEL GIROFIX 35mm
--	--	---

11

<b>A 08</b> PARAFUSO FI CH PH 4,0x50 SCREW FI CH PH 4,0x50 TORNILLO FI CH PH 4,0x50
--

13

<b>A 16</b> PARAFUSO FI CH PH 4,0x50 SCREW FI CH PH 4,0x50 TORNILLO FI CH PH 4,0x50
--

13

<b>L 113</b> PREGO 10x10 NAIL 10x10 CLAVO 10x10	<b>O 36</b> FIXADOR FUNDO BACKBOARDS FIXER FIXADOR DEL COSTADO
--	---

“Fixar os pregos a (100mm) de distância de um para outro”  
“Fijar los clavos a (100mm) de distancia de uno a otro”

<b>F 12</b> CAVILHA MADEIRA 6x25 WOOD PEG 6x25 TARUGO DE MADEIRA 6x25
--

“Usar cola em todas as cavilhas”  
“Utilizar cola en todos los tarugos de madera”

15

**GR.HAVANA MASTER 6.2**  
WARDROBE HAVANA MASTER 6.2  
ROPERO HAVANA MASTER 6.2

*Havana*

**ESQUEMA DE MONTAGEM 949133**  
ASSEMBLY INSTRUCTIONS  
MANUAL DE ARMADO

120 minutos  
120 minutes

152311 • DEMOLIÇÃO/DEMOLICIÓN  
152333 • HANNOVER/HANNOVÉR  
152366 • BRANCO/BRANCO  
152366 • CARVALHO/ARAUCÁRIA

[www.havanamoveis.com.br](http://www.havanamoveis.com.br)

<b>C 06</b> PUX. ALAMAO 320mm HANDLE ALAMAO 320mm TRACTOR ALAMAO 320mm	<b>D 18</b> DOBRA METAL 26mm METAL HINGE 26mm BISAGRA METAL 26mm	<b>S 36</b> PARAFUSO FI CH PH 4,0x12 SCREW FI CH PH 4,0x12 TORNILLO FI CH PH 4,0x12	<b>U 12</b> PARAFUSO FI CH PH 3,5x30 SCREW FI CH PH 3,5x30 TORNILLO FI CH PH 3,5x30
---	---	--	--

12

<b>A 10</b> PARAFUSO FI CH PH 4,0x50 SCREW FI CH PH 4,0x50 TORNILLO FI CH PH 4,0x50
--

12

<b>H 04</b> CANTONEIRA METAL BRACKET METAL CANTONEIRA METAL	<b>S 08</b> PARAFUSO FI CH PH 4,0x12 SCREW FI CH PH 4,0x12 TORNILLO FI CH PH 4,0x12	<b>R 04</b> PARAFUSO FI CH PH 3,5x35 SCREW FI CH PH 3,5x35 TORNILLO FI CH PH 3,5x35
--	--	--

“Usar cola em todas as cavilhas”  
“Utilizar cola en todos los tarugos de madera”

**AVISO**  
*Para limpeza do seu móvel utilize flanela seca ou levemente umedecida, sem produtos químicos!*  
**A montagem é de responsabilidade da loja/site revendedor.**

**WARNING**  
*To clean your mobile use dry cloth or slightly moistened, no chemicals!*  
*The assembly is the responsibility of the shop/reseller site.*

**ADVERTENCIA**  
*Para limpiar su mueble use un paño seco o ligeramente humedecido, sin productos químicos!*  
**El armado es responsabilidad de la tienda/sitio revendedor.**

ISO 14001 ISO 9001

**Descarte os resíduos de forma seletiva!**  
*Dispose of waste selectively!*  
**¡Deseche los residuos de manera selectiva!**

2

<b>A 02</b> PARAFUSO FI CH PH 4,0x50 SCREW FI CH PH 4,0x50 TORNILLO FI CH PH 4,0x50	<b>Q 02</b> CONJ. CORREDICA METAL 350mm SET OF METAL SLIDERS 350mm CONJ. DE RIELES DE METAL 350mm	<b>S 08</b> PARAFUSO FI CH PH 4,0x12 SCREW FI CH PH 4,0x12 TORNILLO FI CH PH 4,0x12
--	--	--

12

<b>E 08</b> PARAFUSO FI FL PH 4,5x35 SCREW FI FL PH 4,5x35 TORNILLO FI FL PH 4,5x35	<b>H 05</b> CANTONEIRA METAL BRACKET METAL CANTONEIRA METAL	<b>S 10</b> PARAFUSO FI CH PH 4,0x12 SCREW FI CH PH 4,0x12 TORNILLO FI CH PH 4,0x12
--	--	--

12

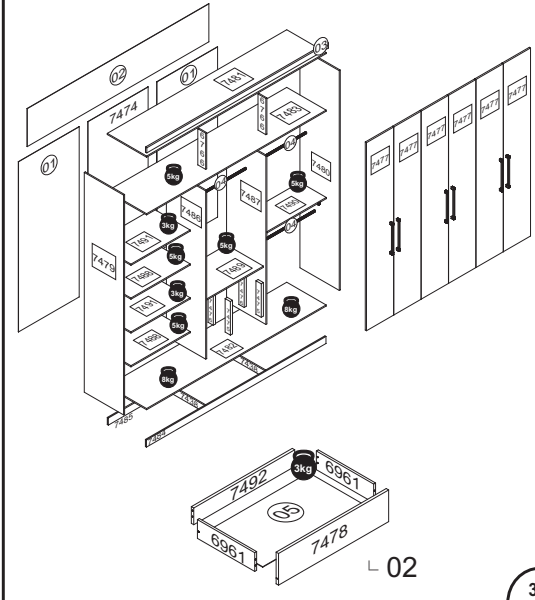
<b>L 22</b> PREGO 10x10 NAIL 10x10 CLAVO 10x10	<b>S 08</b> PARAFUSO FI CH PH 4,0x12 SCREW FI CH PH 4,0x12 TORNILLO FI CH PH 4,0x12	<b>Q 02</b> CONJ. CORREDICA METAL 350mm SET OF METAL SLIDERS 350mm CONJ. DE RIELES DE METAL 350mm
---	--	--

12

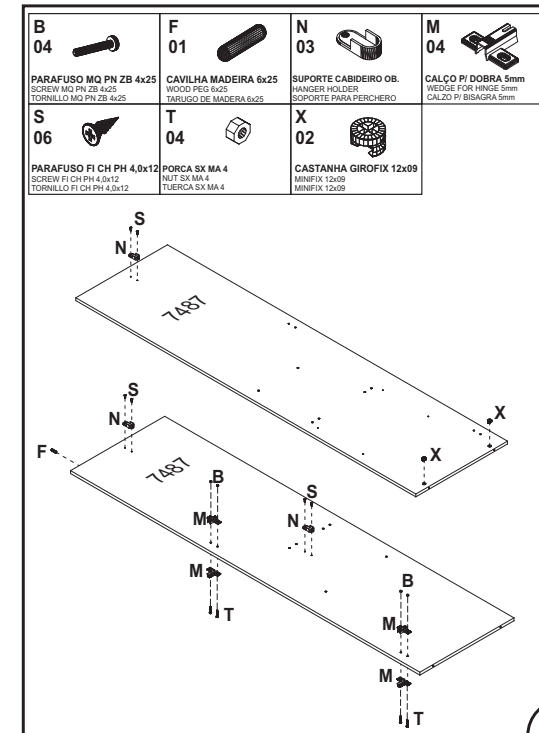
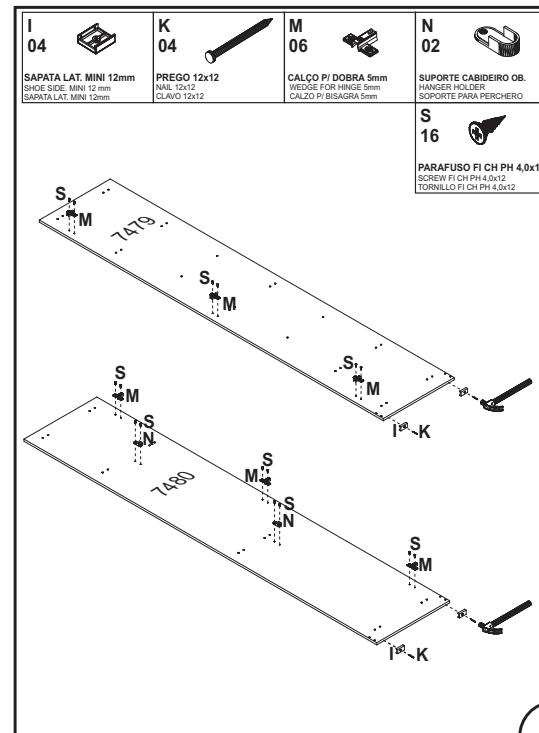
O peso máximo da carga exibido no desenho refere-se a objetos distribuídos de maneira uniforme sobre toda a área de contato da peça.

The maximum loading weight the image shows refers to objects distributed uniformly over the whole part contact area.

El peso máximo de carga informado en el diseño se refiere a objetos distribuidos uniformemente sobre totalidad de la área de contacto de la pieza.



RELAÇÃO DE PEÇAS LIST OF PARTS - LISTA DE PARTES			
DESCRIÇÃO DESCRIPTION DESCRIPCIÓN	NÚMERO NUMBER NÚMERO	DIMENSÃO DIMENSION DIMENSION	QUANTIDADE QUANTITY CANTIDAD
TRASEIRO G.R. WARDROBE'S BACKBOARD COSTADO DEL ROPIERO	01	1680x690x2,5	02
TRASEIRO G.R. WARDROBE'S BACKBOARD COSTADO DEL ROPIERO	02	2067x373x2,5	01
VISTA SUPERIOR SUPERIOR FRONTAGE VISTA SUPERIOR	03	2070x50x15	01
CABIDEIRO OB. FRIZADO FRIZED OBLONG HANGER PERCHERO OB. FRIZADO	04	663mm	03
FUNDO GAVETA DRAWERS BOTTOM FONDO DEL CAJÓN	05	598x365x2,5	04
BATENTE TOP SUPPORT BATIENTE	6766	357x90x12	02
LAT.GAVETA SIDE DRAWER LAT. CAJÓN	6961	357x101x12	04
RODAPE CALÇO WEDGE BASEBOARD ZOCALO CALZO	7438	423x70x12	02
PORTA DOOR PUERTA	7477	2039x340x15	06
FRENTE GAVETA DRAWERS FRONT FRENTE DEL CAJÓN	7478	616x148x15	04
LAT.EXT.ESQUERDA LEFT EXTERNAL SIDE LAT.EXT. IZQUIERDA	7479	2170x448x12	01
LAT.EXT.DIREITA RIGHT EXTERNAL SIDE LATERAL EXTERNA DERECHA	7480	2170x448x12	01
CHAPEU WARDROBE'S TOP TAPA SUPERIOR	7481	2046x448x12	01
BASE INFERIOR BOTTOM BASE BASE INFERIOR	7482	2046x448x12	01
BASE MALEIRO BASE FOR LUGGAGE RACK BASE DEL PORTAQUEJAPES	7483	2046x448x12	01
RODAPE FRONTAL FRONT BASEBOARD ZOCALO FRONTAL	7484	2046x70x12	01
RODAPE TRASEIRO BASEBOARD BACK ZOCALO TRASEIRA	7485	2046x70x12	01



RELAÇÃO DE ACESSÓRIOS LIST OF ACCESSORIES - LISTA DE ACCESORIOS			
A 42 PARAFUSO FI CH PH 4,0x50 SCREW FI CH PH 4,0x50 TORNILLO FI CH PH 4,0x50	B 12 PARAFUSO MQ PN ZB 4x25 SCREW MQ PN ZB 4x25 TORNILLO MQ PN ZB 4x25	C 06 PUX. ALAMO 320mm HANDLE ALAMO 320mm TRIDADOR ALAMO 320mm	D 18 DOBRA METAL 26mm METAL HINGE 26mm BISAGRA METAL 26mm
E 08 PARAFUSO FI FL PH 4,5x35 SCREW FI FL PH 4,5x35 TORNILLO FI FL PH 4,5x35	F 72 CAVILHA MADEIRA 6x25 WOOD PEG 6x25 TABUJO DE MADEIRA 6x25	G 32 PORCA CILINDRICA 12x09 CYLINDRICAL NUT 12x09 TUERCA CILINDRICA 12x09	H 09 CANTONEIRA METAL BRACKET METAL CANTONERA METAL
I 08 SAPATA LAT. MINI 12mm SHOE SIDE MINI 12 mm SAPATA LAT. MINI 12mm	J 04 CUNHA WEDGE CUÑA	K 08 PREGO 12x12 NAIL 12x12 CLAVO 12x12	L 135 PREGO 10x10 NAIL 10x10 CLAVO 10x10
M 18 CALÇO P/ DOBRA 5mm WEDGE FOR HINGE 5mm CALZO P/ BISAGRA 5mm	N 06 SUPORTE CABIDEIRO OB. HANGER HOLDER SOPORTE PARA PERCHERO	O 36 FIXADOR FUNDO BACKBOARD'S FIXER FIXADOR DEL COSTADO	P 01 COLA PVA GLUE PVA COLA PVA
Q 02 CONJ. CORREDEIRA METAL 350mm KIT OF METAL SLIDES 350mm CONJ. DE RIELES DE METAL 350mm	R 04 PARAFUSO FI CH PH 3,5x35 SCREW FI CH PH 3,5x35 TORNILLO FI CH PH 3,5x35	S 94 PARAFUSO FI CH PH 4,0x12 SCREW FI CH PH 4,0x12 TORNILLO FI CH PH 4,0x12	T 12 PORCA SX MA 4 NUT SX MA 4 TUERCA SX MA 4
U 12 PARAFUSO FI CH PH 3,5x30 SCREW FI CH PH 3,5x30 TORNILLO FI CH PH 3,5x30	V 04 PINO GIROFIX 35mm GIROFIX PIN 35mm TORNILLO DEL GIROFIX 35mm	X 04 CASTANHA GIROFIX 12x09 MINIFIX 12x09 MINIFIX 12x09	

LAT. INTERNA ESQUERDA LEFT INTERNAL SIDE LAT. INTERNA IZQUIERDA	7486	1662x448x12	01
LAT. INTERNA DIREITA RIGHT INTERNAL SIDE LAT. INTERNA DERECHA	7487	1662x448x12	01
TAMPO COVER TAPA	7488	674x390x12	02
TAMPO GAVETA DRAWERS COVER TAPAS DEL CAJÓN	7489	674x390x12	01
TAMPO COVER TAPA	7490	674x300x12	01
PRATELEIRA SHELF ESTANTE	7491	674x390x12	02
TRASEIRO GAVETA DRAWERS BACKBOARD TRASERO DE CAJÓN	7492	575x90x12	04

