



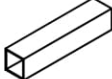



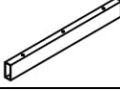




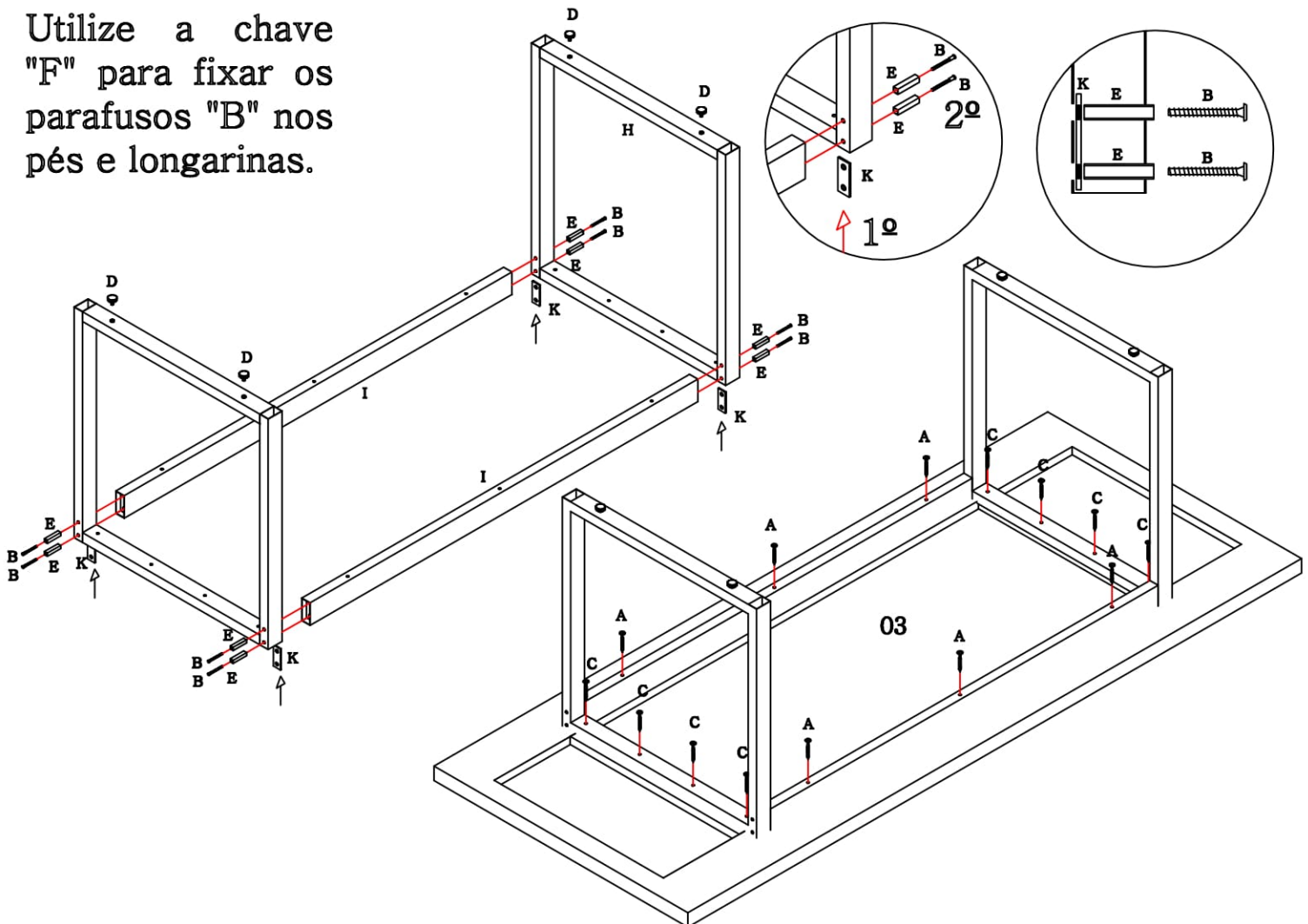
Lista de peças						
Código de assistência	Descrição	Quant.	Compr. (mm)	Larg. (mm)	Espes. (mm)	Caixa/ volume
03	Tampo	1	2200	910	40	A

Ferragem			
Código de assistência	Descrição	Quant.	
A	 Parafuso chato 5,0x90	6	
B	 Parafuso estrutural 1/4 x 80 allen	8	
C	 Parafuso flange 5,0x50 zincado branco	8	
D	 Sapata regulável 1/4 x 10	4	
E	 Afastador para tubo 30x50	8	

F	248		Chave allen Z 1/4	1
G	40671		Tampa CPL preta	8
H	40572		Par de pés preto fosco	1
I	40575		Longarina 1390mm	2
J	58		Etiqueta marca "Kappesberg"	1
K	41442		Apoio para afastador de tubo 30x50	4



Utilize a chave "F" para fixar os parafusos "B" nos pés e longarinas.



# MANUAL DE MONTAGEM

## ATENÇÃO:

- 1 - Ler atentamente toda o manual antes de iniciar a montagem do móvel.
- 2 - A montagem deve ser feita em uma superfície plana e limpa.
- 3 - Recomenda-se utilizar a embalagem do móvel para forrar e chão e assim não danificá-los


## LIMPEZA E CONSERVAÇÃO:

A limpeza do móvel deve ser feita com utilização de pano umedecido com água, podendo conter uma pequena quantidade de álcool. Não utilize produtos abrasivos.

## GARANTIA:

90 dias para defeitos de fabricação.

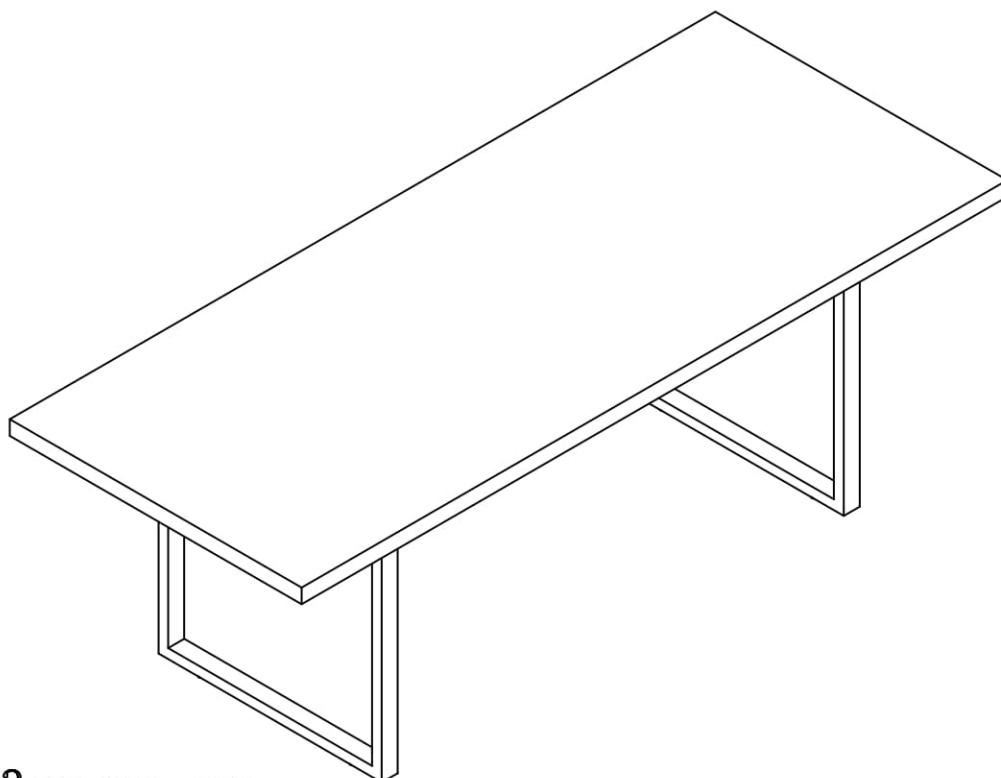
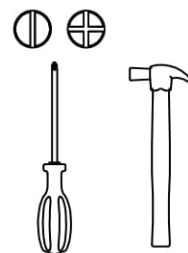
Quantidade de pessoas  
necessárias para montar o  
móvel



Tempo necessário para a  
montagem: 45min



Ferramentas necessárias



Garantia de 03 meses, por  
defeito de fabricação.