



MÓVEIS
Novo
HORIZONTE

www.moveisnovohorizonte.com.br

RELAÇÃO DOS VOLUMES

Nº Peça	Código	Volume 1/2 - 6340 - Lateral Módulo Juvenil	Qt.
1 / 5	3186	LATERAL	02
02	6356	PAINEL INFERIOR	01
03	6357	PAINEL ESTREITO	01
13	6358	PORTA	01
06	6359	TRAVESSA	02
12	6360	MOLDURA	01
08	6714	PAINEL CENTRAL	01
L7	10230	PERFIL ARREMATE 1032mm BRONZE	02
	6479	KIT FERRAGEM	01

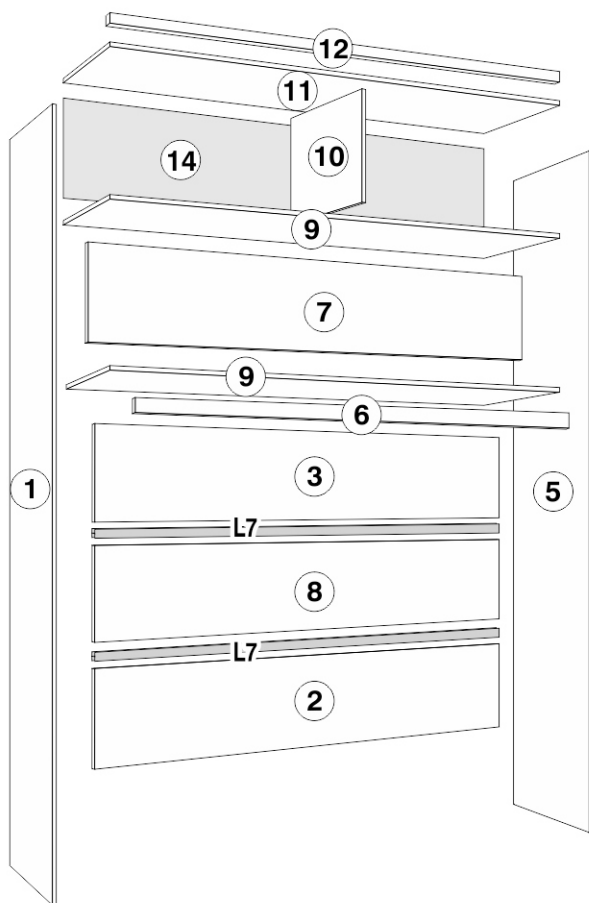
Nº Peça	Código	Volume 2/2 - 6341 - Tampo Módulo Juvenil	Qt.
10	3209	DIVISÃO	01
09	6362	PRATELEIRA / BASE	02
07	6363	PAINEL PEQUENO	01
14	6364	COSTAS	01
11	6365	TAMPO	01

Dimensões Módulo Cantoneira
Alt.: 2290 mm
Lar.: 1056 mm
Prof.: 470 mm

PARA ASSISTÊNCIA TÉCNICA, INDICAR NOME, CÓDIGO E COR DA PEÇA.

PARA SOLICITAR FERRAGENS, UTILIZE A LISTA AO LADO

Antes de iniciar a montagem, identifique as peças.



PARA MONTAGEM DO PRODUTO, SEGUIR O PASSO A PASSO.

MÓDULO AÉREO JUVENIL



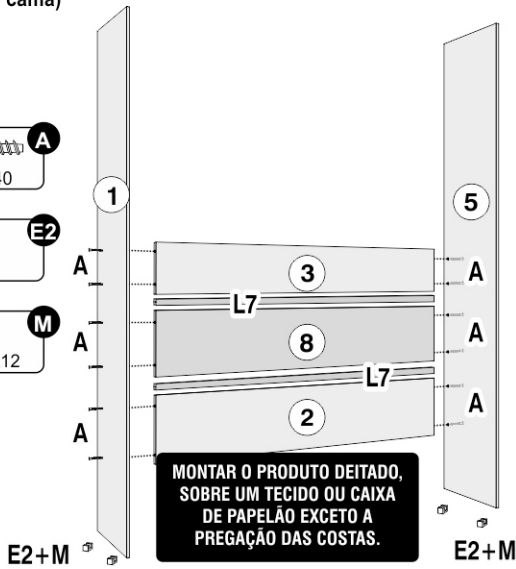
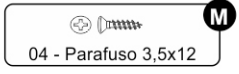
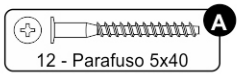
RELAÇÃO DE FERRAGENS MÓDULO AÉREO JUVENIL - CÓD. 6479

CÓD.	LETRA	DESENHO	QUANT.	NOME
2272	A		40	Parafuso 5x40 phi
3176	B8		04	Parafuso União 22mm
3377	B9		04	Parafuso União 11,5mm
1474	C6		28	Prego 10x10
2324	D8		01	Conector de Montagem
1453	D9		01	Cantoneira 4 Furos
1117	E2		04	Sapata Plastica 15mm
1158	E6		02	Giz
1409	E9		02	Dobradiça 35mm
3369	F2		02	Calço 3mm
2040	G		03	Parafuso 3,5x20 Chata phi
1434	G5		46	Tampa Furo 6mm Externo
3267	H8		02	Pistão à Gás 80N
4374	H9		02	Silicone
2041	M		16	Parafuso 3,5x12 Chata phi

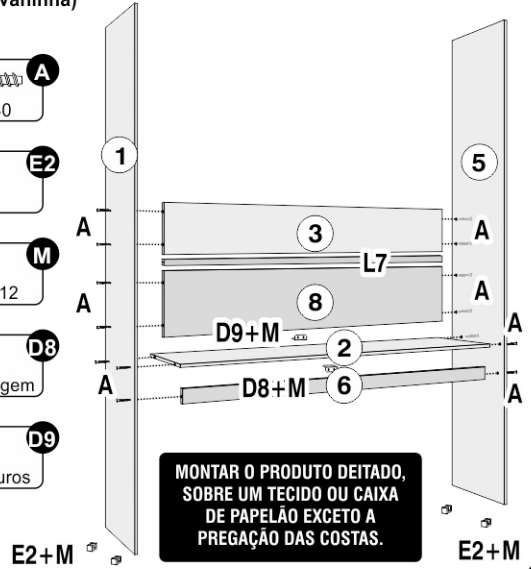
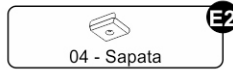
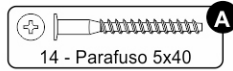
KIT DE ACESSÓRIOS MÓDULO 3 PORTAS

CÓD.	LETRA	DESENHO	QUANT.	NOME
10230	L7		02	Perfil Arremate 1032mm Bronze

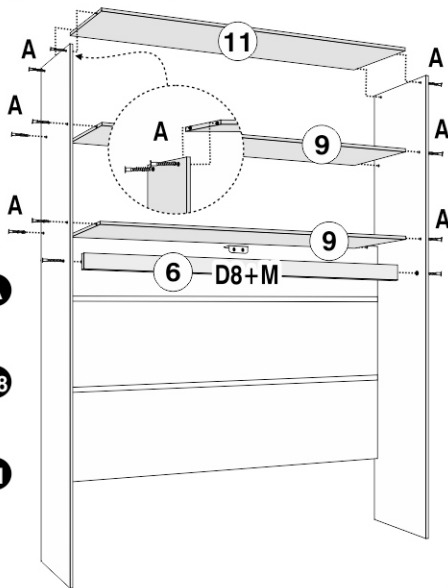
1 Montagem dos painéis nas laterais do Módulo Aéreo Juvenil
Opção 1 (painel cama)



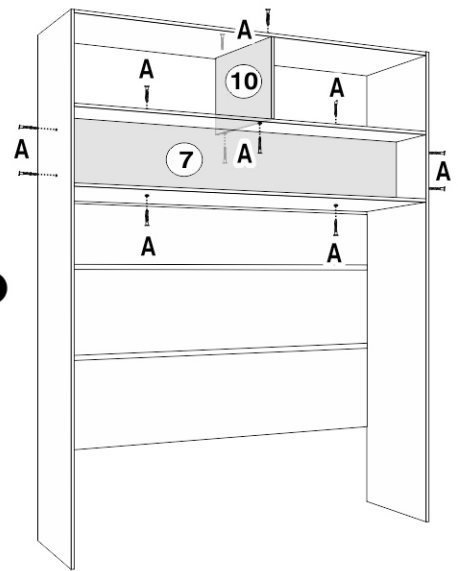
2 Montagem dos painéis nas laterais do Módulo Aéreo Juvenil
Opção 2 (escrivadinha)



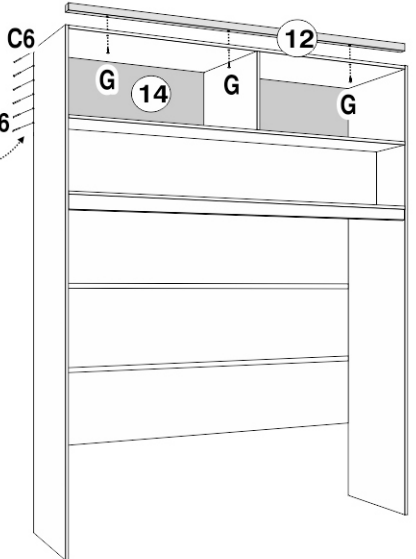
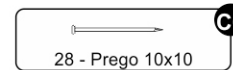
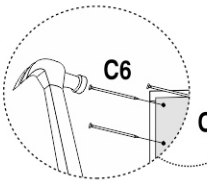
3 Montagem das laterais, prateleiras e tampo do MÓDULO AEREO JUVENIL.



4 Montagem da divisão superior e painel superior do MÓDULO AEREO JUVENIL.



5 Montagem das costas e moldura do MÓDULO AEREO JUVENIL.



6 Colocação da porta do MÓDULO AEREO JUVENIL.

