

# BL - 3304

## Instruções de Montagem Instrucciones de Montaje

**tecnobili**  
Estrada RSC 453, Km s/nº | Garibaldi | RS  
CEP: 95720-000 | Fone / Fax: 54.3463.8508

### Notas especiais:

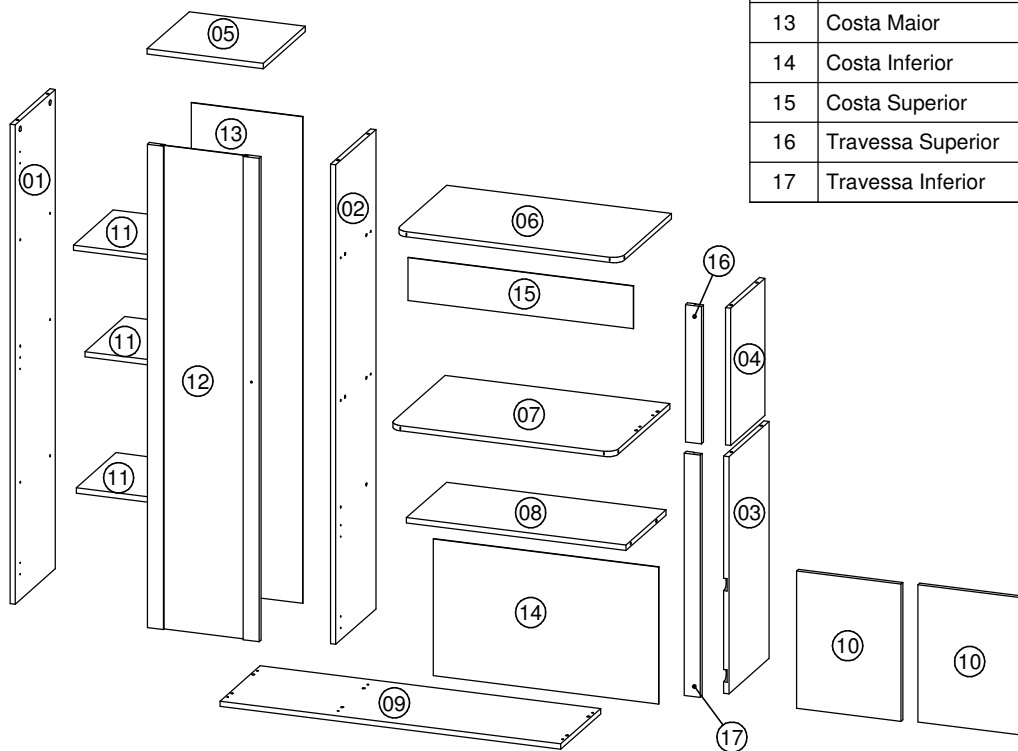
- 01** - Examine completamente todas as peças do móvel antes de iniciar o trabalho.  
**02** - Recomenda-se montar o móvel conforme este Manual de Montagem.  
**03** - É de responsabilidade do montador seguir as instruções do Manual de Montagem, que são fundamentais para garantir a estrutura do móvel.  
**04** - Para limpeza utilizar somente pano úmido e sabão neutro.












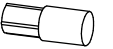






### Notas especiales:

- 01** - Examine completamente todas las piezas del mueble antes de iniciar el trabajo.  
**02** - Se recomienda montar el mueble conforme el Manual de Esamblaje.  
**03** - Es de responsabilidad del montador seguir las instrucciones del Manual de Ensamblaje, que son fundamentales para garantizar la estructura del mueble.  
**04** - Para limpieza solamente usar trapo húmedo y jabón neutro.

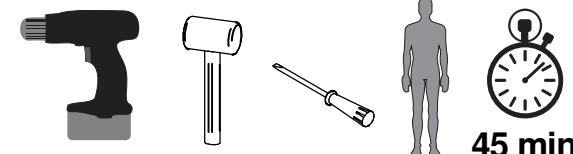
### Lista de peças / Lista de piezas

CÓD	DESCRIÇÃO	QTD	M. PRIMA
01	Lateral Esquerda	1	MDP 15mm
02	Divisão	1	MDP 15mm
03	Lateral Direita	1	MDP 15mm
04	Lateral Superior Direita	1	MDP 15mm
05	Tampo Esquerdo	1	MDP 15mm
06	Tampo Superior	1	MDP 15mm
07	Tampo Intermediário	1	MDP 15mm
08	Prateleira Fixa	1	MDP 15mm
09	Base	1	MDP 15mm
10	Porta	2	MDP 15mm
11	Prateleira Móvel	3	MDP 15mm
12	Porta de Vidro	1	MDP 15mm
13	Costa Maior	1	Chapa Dura 3mm
14	Costa Inferior	1	Chapa Dura 3mm
15	Costa Superior	1	Chapa Dura 3mm
16	Travessa Superior	1	MDP 15mm
17	Travessa Inferior	1	MDP 15mm



REF	DESCRIÇÃO	QTD
<b>A</b>	 Parafuso minifix	<b>14</b>
<b>B</b>	 Tambor minifix	<b>14</b>
<b>C</b>	 Parafuso 3,5 x 30mm CP	<b>03</b>
<b>D</b>	 Parafuso 3,5 x 14mm CF	<b>10</b>
<b>E</b>	 Prego 10 x 10mm	<b>44</b>
<b>F</b>	 Adesivo Tapafuro	<b>06</b>
<b>G</b>	 Sapata	<b>06</b>
<b>H</b>	 Cavilha 8 x 30mm	<b>14</b>
<b>I</b>	 Parafuso 3,5 x 40mm CC	<b>06</b>
<b>J</b>	 Parafuso 3,5 x 16mm CC	<b>28</b>
<b>K</b>	 Fixador Costa de Roupeiro	<b>02</b>
<b>L</b>	 Suporte de prateleira	<b>12</b>
<b>M</b>	 Suporte angular	<b>05</b>
<b>N</b>	 Parafuso ø 5,0 x 40mm CC	<b>08</b>
<b>O</b>	 Puxador	<b>03</b>
<b>P</b>	 Dobradiça Caneco 26 RETA Calço n.º 01	<b>03</b>
<b>Q</b>	 Dobradiça Caneco 26 CANTO FALSO Calço n.º 07	<b>02</b>
<b>R</b>	 Dobradiça Caneco 26 CURVA Calço n.º 07	<b>02</b>

### Ferramentas | Herramientas



Data: 16/03/2014  
Revisão: 00

**45 min.**

