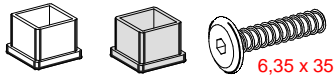



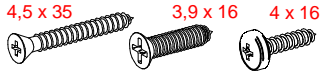


Rua Nelson Carraro, 2001 Bento Gonçalves  
Rio Grande do Sul - Brasil Cep: 95700-000  
Fone: (55) 54 3455 12 12 Fax: (55) 54 3455 12 11  
www.carraro.com.br / DEZ 14 / Código: 26026 / Rev. 00

1709



A 2 un. B 4 un. C 4 un.



D 4 un. E 4 un. F 4 un.

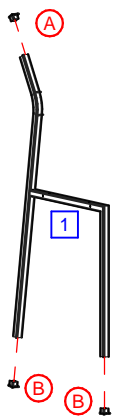
FERRAMENTAS/HARDWARE/FERRAMENTAS



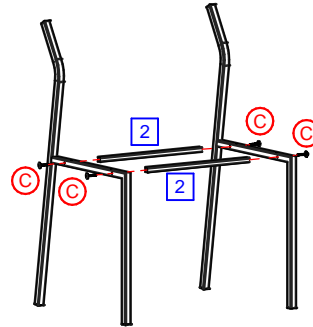
PERSONAS NECESARIAS PARA EL MONTAJE  
PEOPLE REQUIRED FOR ASSEMBLY  
PESSOAS NECESSÁRIAS PARA A MONTAGEM



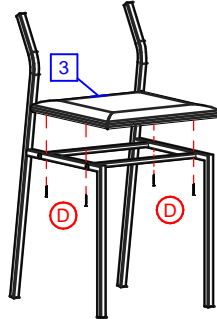
01



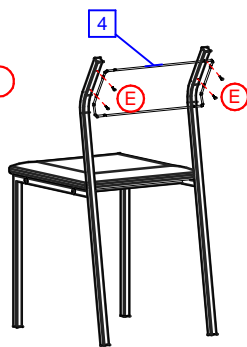
02



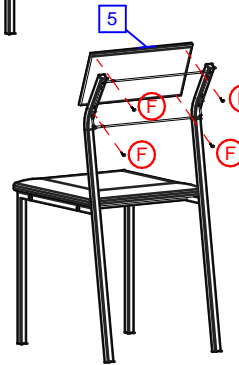
03



04



05



**Consejos de Conservación**

- No debe utilizarse en la limpieza, abrasivos como lana de acero, alcohol, vinagre, limón, o productos corrosivos que puedan rayar o quitar la película protectora en los muebles.
- Cuando la limpieza de muebles en general, napa y formica, deben utilizarse un paño ligeramente humedecido y jabón suave.
- Para mover el móvil, es importante que este se eleve desde el suelo, debido a que el arrastre puede causar daño estructural.
- No deje a su móvil en exposición a la intemperie.

**Conservation Tips**

- Do not use abrasive products to clean such as steel wool, alcohol, vinegar, lemon, scouring powder, or corrosive products which can scratch or peel off the protective film of the furniture.
- The best way to clean your furniture is to use a slightly moistened cloth with a mild soap.
- To move the furniture assembled, it is important that it is lifted off the ground, because the drag it can cause structural damage.
- Do not leave your furniture in weather exposure.

**Dicas de Conservação**

- Não utilizar na limpeza produtos abrasivos tais como: palha de aço, álcool, vinagre, limão, saponáceo, ou produtos corrosivos que possam riscar ou descolar a película protetora dos móveis.
- Na limpeza de móveis em geral, napa e fórmicas, deve ser utilizado um pano levemente umedecido e sabão neutro.
- Para a movimentação do móvel, é importante que este seja levantado do chão, pois ao arrastá-lo pode causar avarias estruturais.
- Não deixe o móvel em exposição a intempéries.


**Certificado de Garantia**

A garantia do produto segue normas legais e contratuais e inicia-se a contagem a partir da emissão da nota fiscal de compra. A garantia cobre somente defeitos de fabricação. Deve-se verificar se a montagem foi feita corretamente, pois este é o momento ideal para detectar qualquer problema de fabricação.

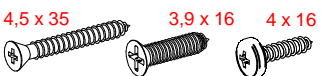


Rua Nelson Carraro, 2001 Bento Gonçalves  
Rio Grande do Sul - Brasil Cep: 95700-000  
Fone: (55) 54 3455 12 12 Fax: (55) 54 3455 12 11  
www.carraro.com.br / DEZ 14 / Código: 26026 / Rev. 00

1709



A 2 un. B 4 un. C 4 un.



D 4 un. E 4 un. F 4 un.

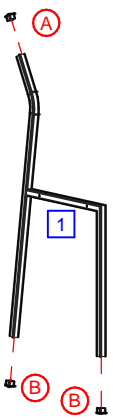
FERRAMENTAS/HARDWARE/FERRAMENTAS



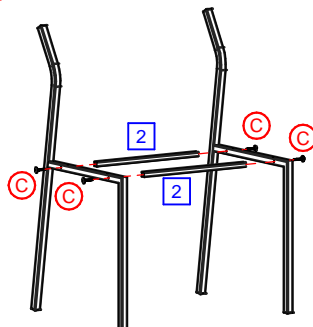
PERSONAS NECESARIAS PARA EL MONTAJE  
PEOPLE REQUIRED FOR ASSEMBLY  
PESSOAS NECESSÁRIAS PARA A MONTAGEM



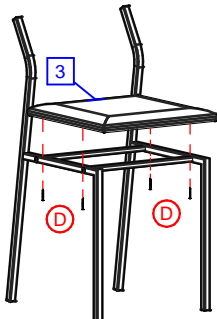
01



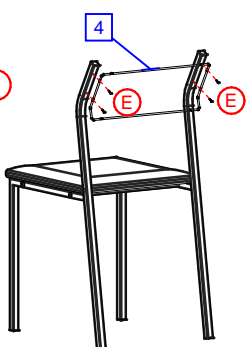
02



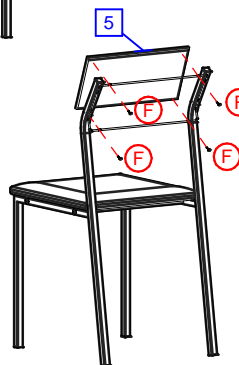
03



04



05



**Consejos de Conservación**

- No debe utilizarse en la limpieza, abrasivos como lana de acero, alcohol, vinagre, limón, o productos corrosivos que puedan rayar o quitar la película protectora en los muebles.
- Cuando la limpieza de muebles en general, napa y formica, deben utilizarse un paño ligeramente humedecido y jabón suave.
- Para mover el móvil, es importante que este se eleve desde el suelo, debido a que el arrastre puede causar daño estructural.
- No deje a su móvil en exposición a la intemperie.

**Conservation Tips**

- Do not use abrasive products to clean such as steel wool, alcohol, vinegar, lemon, scouring powder, or corrosive products which can scratch or peel off the protective film of the furniture.
- The best way to clean your furniture is to use a slightly moistened cloth with a mild soap.
- To move the furniture assembled, it is important that it is lifted off the ground, because the drag it can cause structural damage.
- Do not leave your furniture in weather exposure.

**Dicas de Conservação**

- Não utilizar na limpeza produtos abrasivos tais como: palha de aço, álcool, vinagre, limão, saponáceo, ou produtos corrosivos que possam riscar ou descolar a película protetora dos móveis.
- Na limpeza de móveis em geral, napa e fórmicas, deve ser utilizado um pano levemente umedecido e sabão neutro.
- Para a movimentação do móvel, é importante que este seja levantado do chão, pois ao arrastá-lo pode causar avarias estruturais.
- Não deixe o móvel em exposição a intempéries.

**Certificado de Garantia**

A garantia do produto segue normas legais e contratuais e inicia-se a contagem a partir da emissão da nota fiscal de compra. A garantia cobre somente defeitos de fabricação. Deve-se verificar se a montagem foi feita corretamente, pois este é o momento ideal para detectar qualquer problema de fabricação.

## LISTA DE PIEZAS / PARTS LIST / RELAÇÃO DE PEÇAS

#	Cantidad Cantity Quant	Piezas	Pieces	Peças	Códigos para repuestos / Codes for replacement / Códigos para reposição						
					Amarelo Ouro	Azul Noturno	Branco	Cromado	Preto	Turquesa	Vermelho Real
1	2	Conjunto Lateral	Side Set	Conjunto Lateral	170920706	170920708	170920705	170920701	170920704	170920709	170920707
2	2	Traviessa	Crosspiece	Travessa	170920712	170920714	170920711	170920702	170920710	170920715	170920713
3	1	Asiento	Seat	Assento	170920484	170920486	170912302	-	170912353	170920487	170920485
4	1	Respaldo de alambre	Wire backrest	Encosto Aramado	170920718	170920720	170920717	170920700	170920716	170920721	170920719
5	1	Tablero Trasero	Backboard	Encosto	170920452	170920454	170906003	-	170906012	170920455	170920453
6	1	Accesorios	Accessories	Acessórios	26035	26037	26033	26045	26034	26038	26036

#	Cantidad Cantity Quant	Piezas	Pieces	Peças	Fantasia Blanca	Fantasia Preto	Camurça Conhaque	Cacau	Jeans	Listrado Cinza	Camurça Chocolate	Camurça Chumbo
3	1	Asiento	Seat	Assento	170920294	170920295	170920182	170912351	170920427	170920092	170920293	170920292
5	1	Tablero Trasero	Backboard	Encosto	170920202	170920203	170920160	170912234	170920430	170912409	170920201	170920200

## LISTA DE PIEZAS / PARTS LIST / RELAÇÃO DE PEÇAS

#	Cantidad Cantity Quant	Piezas	Pieces	Peças	Códigos para repuestos / Codes for replacement / Códigos para reposição						
					Amarelo Ouro	Azul Noturno	Branco	Cromado	Preto	Turquesa	Vermelho Real
1	2	Conjunto Lateral	Side Set	Conjunto Lateral	170920706	170920708	170920705	170920701	170920704	170920709	170920707
2	2	Traviessa	Crosspiece	Travessa	170920712	170920714	170920711	170920702	170920710	170920715	170920713
3	1	Asiento	Seat	Assento	170920484	170920486	170912302	-	170912353	170920487	170920485
4	1	Respaldo de alambre	Wire backrest	Encosto Aramado	170920718	170920720	170920717	170920700	170920716	170920721	170920719
5	1	Tablero Trasero	Backboard	Encosto	170920452	170920454	170906003	-	170906012	170920455	170920453
6	1	Accesorios	Accessories	Acessórios	26035	26037	26033	26045	26034	26038	26036

#	Cantidad Cantity Quant	Piezas	Pieces	Peças	Fantasia Blanca	Fantasia Preto	Camurça Conhaque	Cacau	Jeans	Listrado Cinza	Camurça Chocolate	Camurça Chumbo
3	1	Asiento	Seat	Assento	170920294	170920295	170920182	170912351	170920427	170920092	170920293	170920292
5	1	Tablero Trasero	Backboard	Encosto	170920202	170920203	170920160	170912234	170920430	170912409	170920201	170920200