

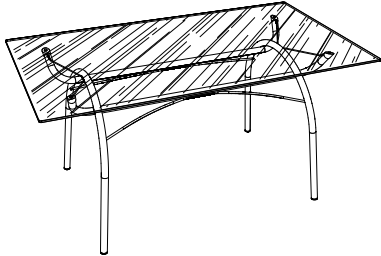
Carraro®

Móveis

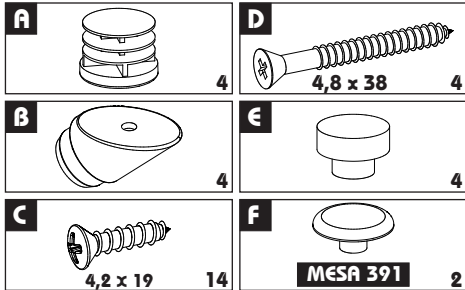
Bento Gonçalves
Rio Grande do Sul
Brasil
Cep: 95700-000
Rua Nelson Carraro, 2001
Julho-2013

Fone (55) 54 3455 12 12
Fax (55) 54 3455 12 13
carraro@carraro.com.br
www.carraro.com.br

Ref.: 379-391



Accesorio / Hardware / Acessório



Piezas / Pieces / Peças

- 1-Pata / Foot / Pé
- 2-Traviesa / Crossbar / Travessa
- 3-Arco / Arc / Arco
- 4 - Tapa / Top / Tampo
- 5-Refuerzo / Reinforce / Reforço

Limpieza del Mueble: Estructura cromada
Utilice una franela con vaselina cada 6 meses.

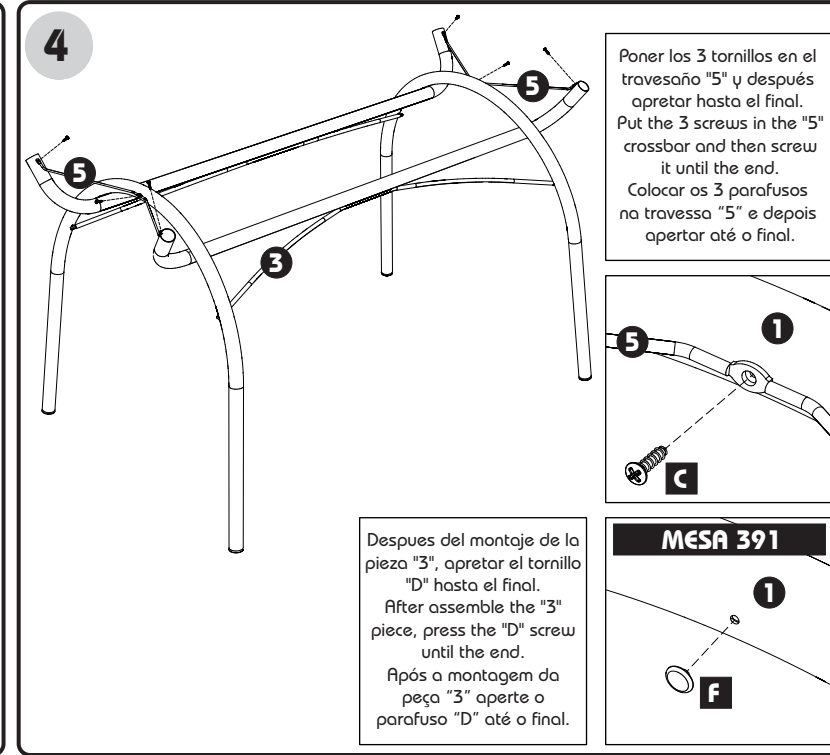
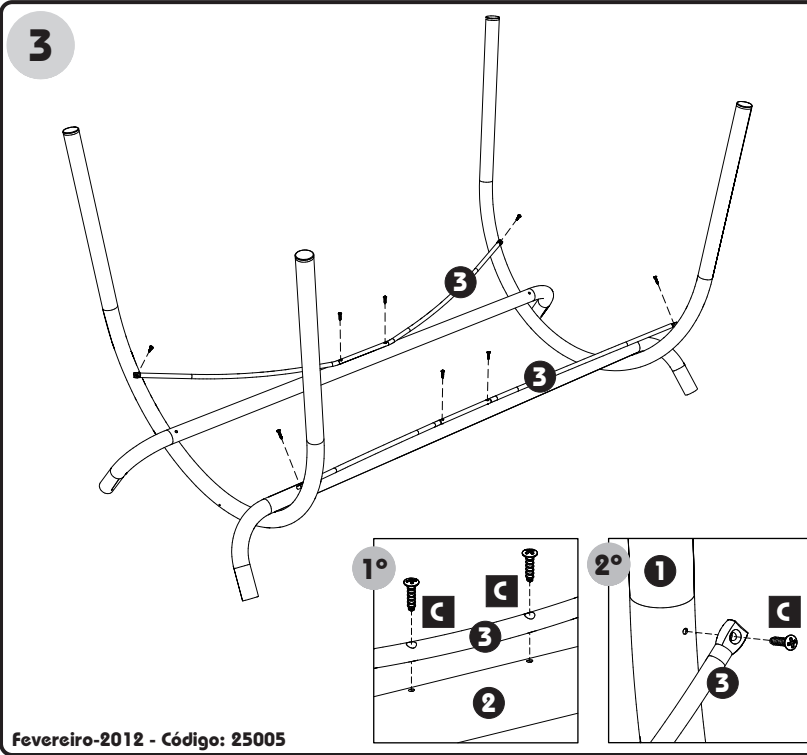
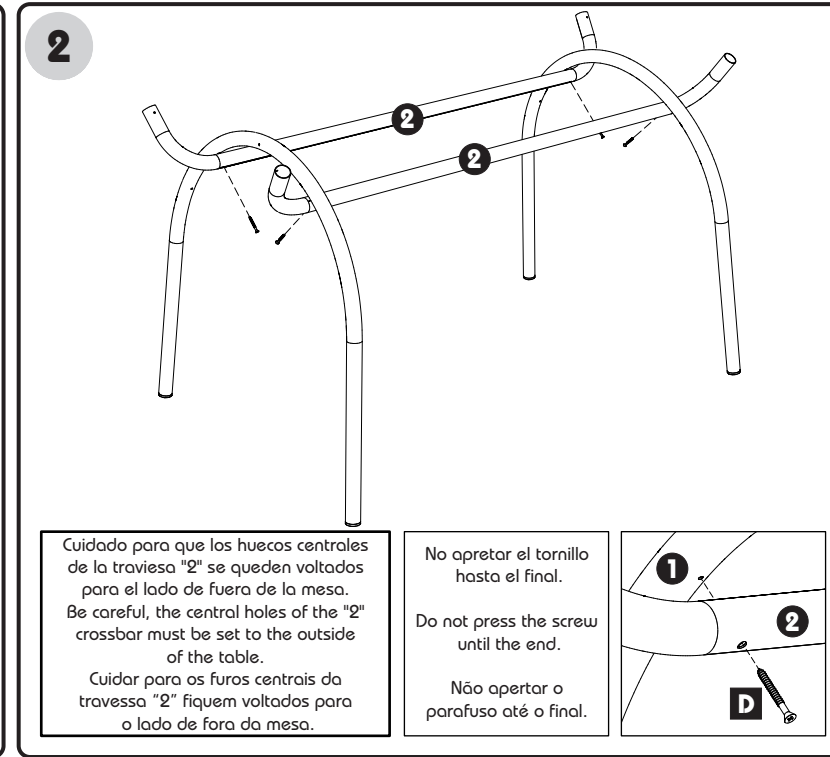
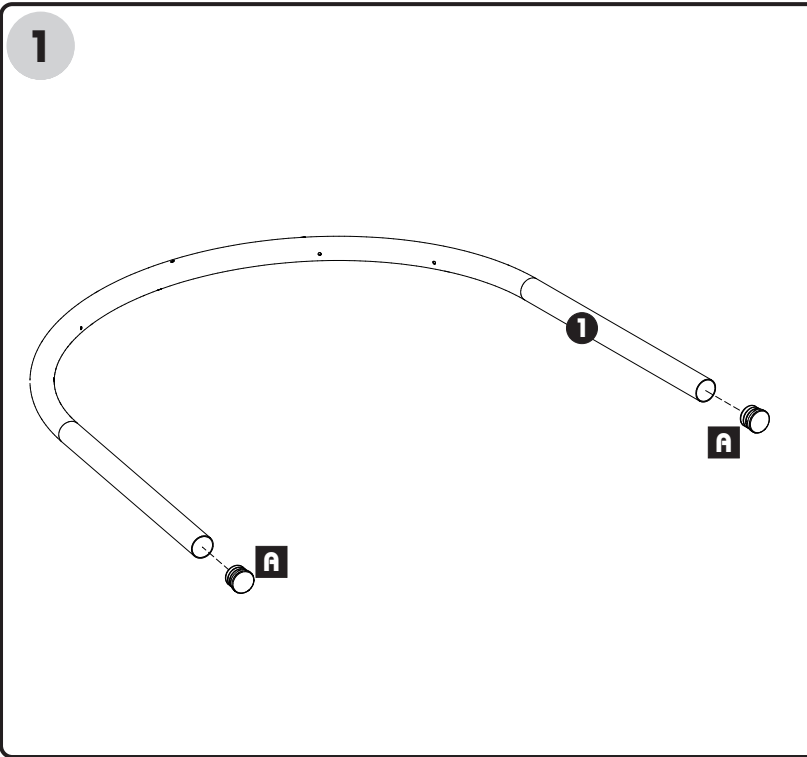
Furniture Cleaning: Chromed structure
Use a cotton fabric with vaseline each 6 month.

Limpeza do Móvel: Armações cromadas
Passar um pano ou flanela com vaselina a cada seis meses.

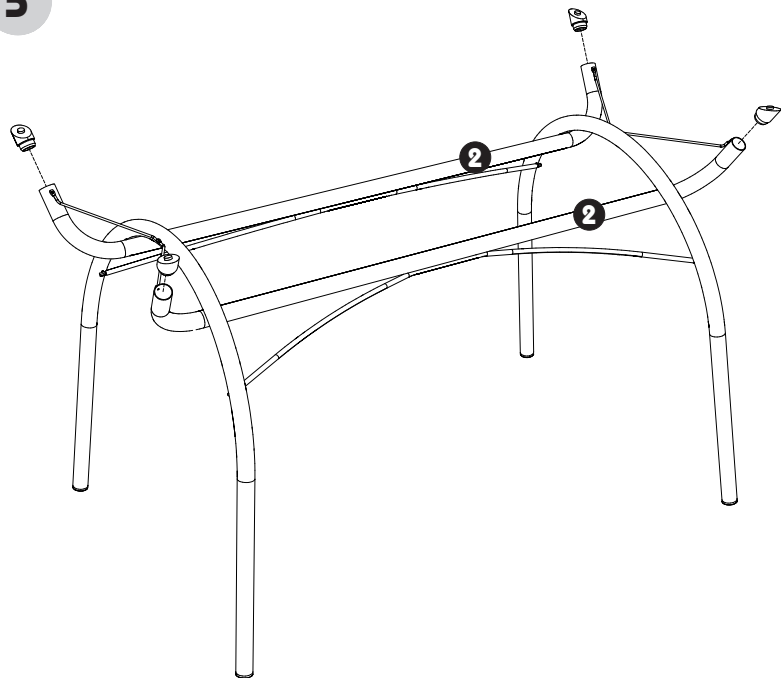
Ferramientas - Hardware - Ferramentas



2 PERSONAS NECESARIAS PARA EL MONTAJE
PEOPLE REQUIRED FOR ASSEMBLY
PESSOAS NECESSÁRIAS PARA A MONTAGEM



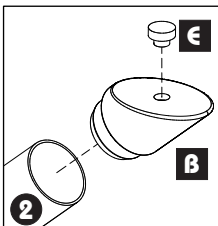
5



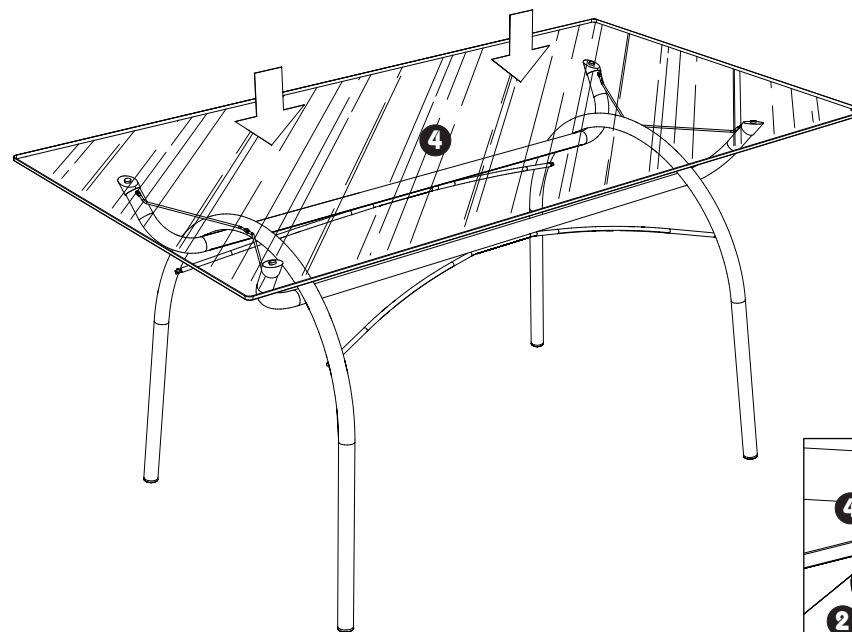
Al poner la puntera "B"
utilize un paño como apoyo
para no rayar.

When you put the "B"
tip use a cloth as a
backing so it will not scratch.

Ao colocar a ponteira "B"
use um pano como apoio
para não riscar.



6



CERTIFICADO DE GARANTIA

A garantia do produto segue normas legais e contratuais e inicia-se a contagem a partir da emissão da nota fiscal de compra. A garantia cobre somente defeitos de fabricação.

Deve-se verificar se a montagem foi feita corretamente, pois este é o momento ideal para detectar qualquer problema de fabricação.

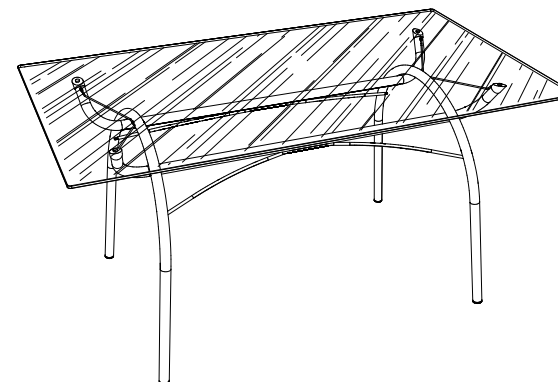
ITENS SEM GARANTIA

- Tampos de vidro e tampos de pedra; Espelhos; Móvel danificado pelo mau uso; Móvel danificado por danos acidentais ou agentes da natureza; Problemas em instalação elétrica; Armazenamento e deslocamento em locais impróprios e não dedetizados periodicamente; Ação de cupins e outras pragas; Problemas decorrentes de alteração feita nos móveis; Limpeza de modo indevido.

DICAS DE CONSERVAÇÃO

- Não utilizar na limpeza produtos abrasivos tais como: palha de aço, álcool, vinagre, limão, saponáceo, ou produtos corrosivos que possam riscar ou descolar a película protetora dos móveis; Na limpeza de móveis em geral, napas e fórmicas, deve ser utilizado um pano levemente umedecido e sabão neutro; Para armações cromadas deve ser utilizado pano ou flanela levemente umedecido com vaselina para conservação desta, de preferência a cada 6 meses; Para limpeza de tecidos deve ser utilizado aspirador de pó, espanador e um pano levemente umedecido; Para a movimentação do móvel, é importante que este seja levantado do chão, pois ao arrastá-lo pode causar avarias estruturais; Não deixe o móvel em exposição a intempéries, tais como, exposição ao sol, chuva, nevoeiros, umidade e demais efeitos climáticos;

LISTA DE PIEZAS / LIST OF PARTS / RELAÇÃO DE PEÇAS REF. 379



PEÇA	DESCRIÇÃO	QTDE	DIMENSÕES	TONALIDADES	
				CROMADO	VIDRO INCOLOR
1	PÉ	02	800x735x31,75	037900225	-
2	TRAVESSA	02	1294x168x31,75	037906417	-
3	ARCO ARAMADO	02	1060x150x9,5	037912120	-
4	TAMPO	01	1600x900x08	-	032800280
5	HASTE ARAMADA	02	462x128x5	037912422	-